

I servizi alla persona anziana nella società che si trasforma:
La proposta del San Michele

IL VALORE DEL TERRITORIO

Dott.ssa Mariella Masselli

Roma 20 gennaio 2023
Istituto Romano del S. Michele

Il Valore del Territorio

TERRITORIO

Il termine *Territorio* deriva dal latino *territorium*, che a sua volta deriva dal termine *territor* che significa *possessore della terra*

Il termine *Territorio* viene generalmente declinato nei significati biologico, geografico e giuridico.

In tutti c'è un po' del significato sociale che noi diamo al territorio di *Aggregazione*

Il Valore del Territorio

Luogo o porzione di territorio in cui interagiscono le strutture sociali, ed in genere di interesse collettivo, le regole sociali ed i processi che uniscono le persone non solo come individui ma come componenti di associazioni, gruppi e istituzioni

Identità sociale

cioè il senso di comune appartenenza:

la Comunità

Il Valore del Territorio

(Medicina) Salute di Comunità

la prossimità al cittadino

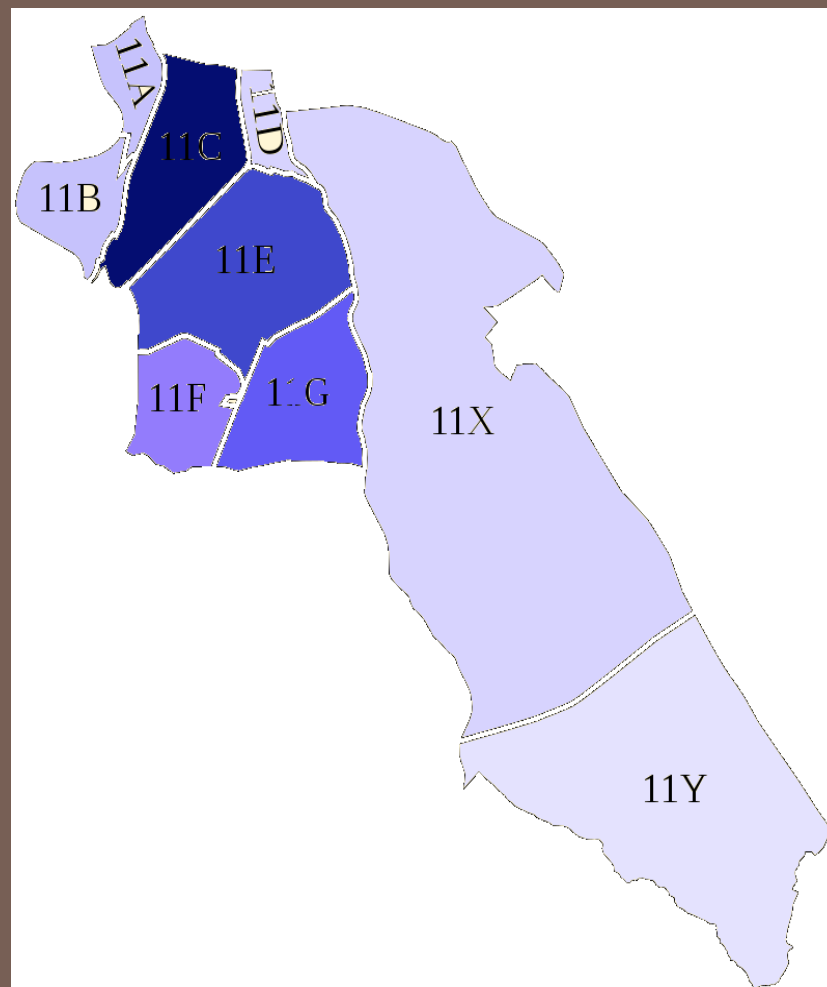
l'assistenza equa e modulata sui bisogni

la pro-attività e la presa in carico della persona

l'integrazione sociosanitaria

la cooperazione con tutti i soggetti della comunità

Il Valore del Territorio



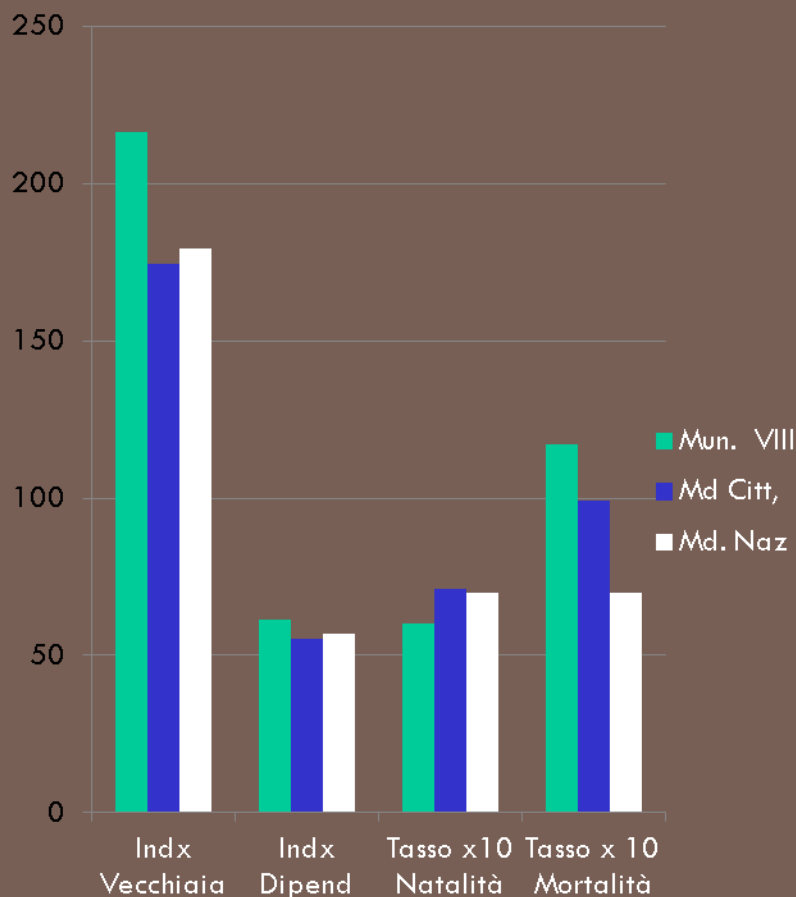
Municipio VIII

Il Valore del Territorio

	Municipio VIII	ITALIA
superficie	47,292	
popolazione	128.914	58,98 mln (2022) 59,20 mln (2020) - 57,9 mln (2030)
Densità di popolazione	2.750,76 ab/kmq	
0 - 14 anni	12 %	
adulti	61,7 %	
ultrasessantacinquenni	26,3% 33.887 + 28,6% dal 2005	13,86 mln 23,5 %
Aspettativa vita	81,2 M - 85,1 F	80,1 M - 84,7 F
Asp. Vita in buona salute		67,2 M - 68,7 F
Età media	47,8	45,5 anni
Indx vecchiaia	227,4	182,5
Indx di dipendenza	60,9	57
Anziano per bambino	6,3	3,39

Il Valore del Territorio

Indici più significativi:



L'Indice di vecchiaia, 227,4: superiore alla media nazionale, 182,6, con conseguente aumento dell'indice di dipendenza, 61,2, superiore alla media cittadina, 55,3, e nazionale, 57,0.

Il tasso di natalità (6,0 x 1000): il più basso di Roma ed il tasso di mortalità, 11,7: il più alto di Roma per l'elevato numero di anziani.

Nonostante la buona protezione sociale (I. di Disagio Sociale con valore negativo, -1,72) e la scarsa mobilità dei residenti, l'indice di invecchiamento della popolazione, associato ad una variazione percentuale degli ultraottantenni nel periodo 2005-2020 del +28,6%, così come il carico sociale ed economico della popolazione non attiva (dovuto soprattutto all'alto numero di anziani) rappresenta un importante indicatore nella pianificazione degli interventi mirati alla popolazione anziana, spesso sola (48,7% famiglie monocomponenti)

Il Municipio ha inoltre il più basso valore cittadino del numero di bambini da 0 a 2 anni con un trend nettamente in discesa: -27,2% negli ultimi 10 anni, con un rapporto anziano per bambino di 6,3 (media cittadina 4,9)

Il Valore del Territorio

Cronicità vs Fragilità



I NUMERI CHIAVE: INDICATORI DI SALUTE DELLA POPOLAZIONE ANZIANA (65 ANNI E OLTRE) E BISOGNO DI ASSISTENZA PER CLASSE DI ETÀ E SESSO. Anno 2019, tassi per 100 persone e valori assoluti in migliaia

CLASSE DI ETÀ	Gravi malattie croniche	Almeno tre malattie croniche	Stato ansioso-depressivo	Gravi limitazioni motorie, sensoriali e cognitive	Limitazioni nella mobilità per problemi di salute	Gravi difficoltà nelle attività di cura della persona (ADL)	di cui con bisogni di assistenza o ausili
65-74	34,2	44,3	11,1	14,6	15,8	2,6	71,2
75-84	48,9	56,1	17,1	32,5	37,6	10,3	67,1
75 e oltre	52,0	59,5	18,1	41,9	46,7	18,3	65,0
85 e oltre	59,4	66,0	20,6	63,8	67,9	37,2	63,7
Totale	43,2	52,0	14,7	28,4	31,5	10,6	65,8
Uomini	46,0	46,1	9,2	22,8	22,3	7,5	66,9
Donne	41,1	56,7	18,9	32,8	38,6	13,3	65,3
Totale V.A.	5.871	7.064	3.919	3.860	5.136	1.437	945

Medicina Preventiva

Punto Unico di Accesso

Vaccinazioni

Screening

Medicina Generale

Casa della Salute

Corretti Stili di Vita

Pediatrati di libera scelta

Disabilità Adulta

Presidi ambulatoriali
specialistici PDTA

Assistenza Domiciliare

Consultorio

Distretto

Pat.e Neurosviluppo
Età Evolutiva

Ambulatorio Infermieristico
Medicazioni Avanzate

Unità Valutativa
Multidimensionale
Distrettuale

C. Riabilitazione

Farmacia Territoriale

Salute Mentale

Medicina Legale

Centri Diurni

Medicina Protesica

Servizio Sociale

R S A

Uffici Amministrativi

SERD

Es Ticket Scelta MMG altro

Hospice

Il Valore del Territorio

Pandemia

Territorio

Post-pandemia



Il Valore del Territorio

L'insegnamento della pandemia

Il valore universale della salute e la sua natura di bene pubblico

La centralità della Medicina di Comunità
Il peso economico dei servizi sanitari pubblici

La necessità di orientare le strategie in senso sociosanitario,
alleggerendo la medicalizzazione degli interventi

La continuità tra servizi territoriali e tra questi e l'ospedale,
interrompendo il dualismo ospedale territorio

La necessità di ridurre le disuguaglianze e le
diversità: ambientali, socio-economiche,
generazionali

Il Valore del Territorio

Effetti a medio e lungo termine della pandemia

Ritardi nell'erogazione delle prestazioni ospedaliere e ambulatoriali

Ridotta compliance agli screening

Impatto di nuovi quadri di patologie: long covid e salute mentale

Significativa riduzione del personale sanitario: pensionamenti anticipati, burn out e demotivazione, licenziamenti volontari e fuga verso il privato

Fragilità dell'assistenza territoriale

Il Valore del Territorio

Proiezioni ISTAT: transizione demografica 2020-2040 "molto severa" "Sole24ore"

> 65 aa: da 13,8 milioni a 23,8 milioni

15 - 65: da 38,2 milioni a 28,7 milioni

indice di vecchiaia in netto aumento, oggi 182,6

indice di dipendenza, oggi 57 (sarà 80)

Spesa sanitaria: è prevista decrescere a un tasso medio annuo dello 0,6 p % (DEF)

TABELLA III.3-1 PREVISIONE DELLA SPESA SANITARIA 2022 - 2025				
	2022	2023	2024	2025
Spesa sanitaria	131.710	130.734	128.872	129.518
In % di PIL	7,0%	6,6%	6,3%	6,2%
Tasso di variazione in %	3,0%	-0,7%	-1,4%	0,5%

Cresce la spesa privata, out of pocket, dell' 8,3% in 4 anni, ammontando al 26% della spesa totale, in netto aumento nel Nord ed in flessione al Sud.

Disuguaglianze tra Nord e Sud e tra provincia e città

L'età media al Nord è di quasi 46 anni, al Sud di 44

La speranza di vita in Veneto è di 84 anni, in Calabria di 82,4

Il Valore del Territorio

Cosa fare

"Health in all" ,la salute al centro delle decisioni politiche, non solo sanitarie, ma anche ambientali, industriali, sociali, economiche e fiscali

"One health" , approccio integrato alla gestione della salute, perché la salute dell'uomo, degli animali, delle piante e dell'ambiente sono strettamente interdipendenti

Reti Integrate dei Servizi Sanitari e Sociosanitari, per la condivisione di percorsi assistenziali, tecnologie e risorse umane, al fine di superare la dicotomia ospedale-territorio e sanitaria - sociale.

Il Valore del Territorio

Recuperare i LEA - Livelli Essenziali di Assistenza, riducendo le liste d'attesa per garantire l'uniforme esigibilità dei LEA in tutto il territorio nazionale, il loro aggiornamento continuo e rigoroso monitoraggio, al fine di ridurre le diseguaglianze e rendere rapidamente accessibili le innovazioni

Incoraggiare l'empowerment dei cittadini, al fine di promuovere corretti stili di vita, ridurre il consumismo sanitario, aumentare l'alfabetizzazione sanitaria e favorire decisioni informate sulla salute, per ridurre disuguaglianze ed iniquità sociale

Il Valore del Territorio

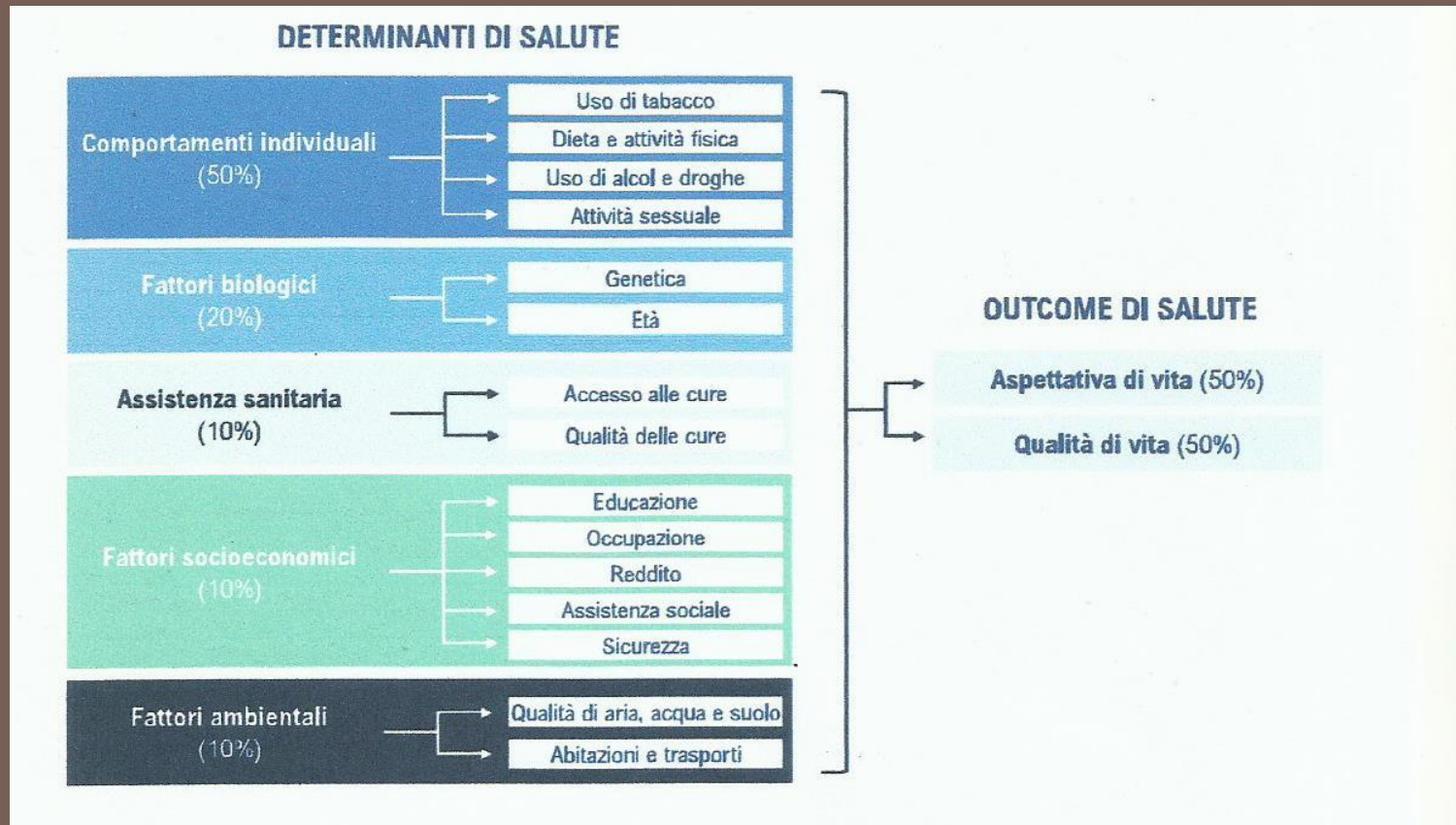
Rafforzare le capacità di indirizzo e verifica dello Stato sulle derive autonomistiche delle Regioni, *per ridurre diseguaglianze, iniquità e sprechi*

Rilanciare il finanziamento pubblico per la sanità, investendo in particolare sul personale sanitario e riformando i processi di formazione e valutazione delle competenze

Rimodulare ticket e detrazioni fiscali per le spese sanitarie, secondo principi di equità sociale

Diffondere la cultura digitale al fine di migliorare accessibilità ed efficienza in sanità e minimizzare le diseguaglianze.

Il Valore del Territorio



Il Valore del Territorio

Piano Nazionale di Ripresa e Resilienza - PNRR

6. Missione Salute 15,6 Mld

M6C1,7 Mld: Potenziamento dell'assistenza sanitaria e della rete sanitaria territoriale: Reti di prossimità, strutture intermedie e telemedicina per l'assistenza territoriale

Casa della Comunità: Al centro del Territorio

Multidisciplinarietà degli interventi. Continuità assistenziale

Centrale Operativa Territoriale: Piattaforma per l'Interconnessione con tutte le strutture territoriali.
la telemedicina

Ospedale di Comunità: rafforzamento dell'assistenza sanitaria intermedia. Interventi di bassa intensità non gestibili a domicilio

Il Valore del Territorio

Submisura 1.1: Casa della Comunità al centro del territorio

Regione/PA	Popolazione (ISTAT 01/01/2020)	CdC da standard (1 ogni 20.000 ab.)	CdC attive in Regione	CdC da realizzare con fondo recovery	CdC attive nel 2026
Lazio	5.865.544	293	22	125	147

Agenas: Regione Lazio "Potenziamento dell'Assistenza Sanitaria e della Rete Sanitaria Territoriale" M6C1 - PNRR

**CASA della
COMUNITA'**

Punto Unico di Accesso

Servizio Sociale

Servizio Infermieristico

Assistenza Domiciliare

PDTA

Vaccinazioni

Screening

Diagnostica strumentale

**OSPEDALE
COMUNITA'**

Medicina Generale
Pediatri di libera scelta

Distretto

Unità Valutativa
Multidimensionale
Distrettuale

CENTRALE OPERATIVA T.

Farmacia Territoriale

Consultorio

Uffici Amministrativi
Es Ticket Scelta MMG altro

Disabilità Adulta

Pat.e Neurosviluppo
Età Evolutiva

Salute Mentale

SERD

Medicina Legale

Medicina Protesica

C. Riabilitazione

Centri Diurni

R S A

Hospice

Il Valore del Territorio

Piano Nazionale di Ripresa e Resilienza - PNRR

5. Missione Inclusione e Coesione 19,81 Mld

M5C2, Mld 11,17: Sostegno alle persone vulnerabili e prevenzione dell'istituzionalizzazione degli anziani non autosufficienti. Interventi a favore degli anziani non autosufficienti

Percorsi di autonomia per persone con disabilità

Housing temporaneo e stazioni di posta

Progetti di rigenerazione urbana volti a ridurre situazioni di emarginazione e degrado sociale,

Il Valore del Territorio

DM 77/2022: Il potenziamento del territorio

modelli organizzativi, standard e principali tematiche connesse agli interventi previsti nell'ambito del PNRR M6C1

DdL Piano Nazionale sulla Non Autosufficienza

istituzione CIPA, promozione dei LEPS, invecchiamento attivo, promozione dell'inclusione sociale e prevenzione della fragilità, interventi previsti nell'ambito del PNRR M5 C2

Il Valore del Territorio

Trasformare la prestazione in Relazione

VECCHIAIA considerata età della perdita:

del proprio ruolo sociale, del lavoro, del coniuge, degli amici,
uscita dalla famiglia dei figli, riduzione dell'autonomia
individuale

Ripensare l'età della VECCHIAIA

La Cronicità non diventi Fragilità

Preservazione del ruolo sociale
Prevenzione della dipendenza fisica o mentale

Il Valore del Territorio

Approccio BIO-PSICO-SOCIALE

fattori biologici: il processo d'invecchiamento, la comorbidità, la polifarmacoterapia

fattori psicodinamici: il vissuto di malattia, la famiglia

fattori sociali: il livello di benessere sociale, la presenza di un contesto socio-ambientale inclusivo

Il Valore del Territorio

Percorso SOCIOSANITARIO

Raccordo tra politiche sanitarie e sociali per consentire risposte unitarie all'interno di percorsi assistenziali comuni

Attuazione degli accordi di programma già sottoscritti e loro monitoraggio, modalità organizzative comuni tra i servizi

Sostegno alla cooperazione ed all'associazionismo delle famiglie

Accessibilità ai servizi

Diffusione delle informazioni

Il Valore del Territorio

Le politiche di Welfare

Devono tenere conto di

trasformazione della struttura delle famiglie
la contrazione delle reti informali di sostegno
la trasformazione del mercato del lavoro
la crescita della disoccupazione
la denatalità

Il Valore del Territorio

La sfida che ci attende e che non possiamo procrastinare è pianificare interventi sociosanitari, creando percorsi unitari per consentire risposte globali, partecipate, consapevoli, efficaci

Anziani non vengano utilizzati come strumento da parte della politica

Il Valore del Territorio

